

1000年先の未来へ。
美しい里、豊かな海



satoumi
project
Seto Inland Sea, Kagawa

里海プロジェクト

VIデザインマニュアル

1 里海プロジェクト シンボルマーク&キャッチコピー

satoumi
project
Seto Inland Sea, Kagawa

1000年先の未来へ。
美しい里、豊かな海



<マークに込めた想い>

このマークは、空から陸(山、里)、海へと自由に羽ばたく幸せの鳥をモチーフにしています。

私たちが暮らす香川県を、鳥の目線で上空から眺めてみると、山・川・里(まち)・海は繋がっていて、自然の営みとそこで暮らす人々の関わりが、豊かな海へ続いていることに気づかされます。そんな鳥の目線で、この地で暮らす一人ひとりが里海を見て、知って、関わっていくことが共生の第一歩であり、みんなが里海を守る一員であることを、このマークを通じて意識づけます。

<キャッチコピーについて>

「かがわ『里海』づくりビジョン」で示す「人と自然が共生する持続可能な豊かな海」を、より印象づけるために

「1000年先の未来へ。」をキャッチコピーとしています。守りたいものは「美しい里、豊かな海」。

理想的な暮らし方や社会のあり方を表す「美しい里」と、その産物としての恵みである「豊かな海」を、このプロジェクトを通じて1000年先の未来へつないでいきたいという想いを込めています。

2 里海プロジェクト ブランドカラー

satoumi
project
Seto Inland Sea, Kagawa

1000年先の未来へ。
美しい里、豊かな海



里海のカラー

カラーリングは上から
薄いブルーは「空」、
グリーンは「陸(山、里)」、
濃いブルーは「海」を表しています。

ブランドカラーは、サインや名刺、パンフレットのみならず、オリジナルグッズやステイショナリーなど、あらゆるコミュニケーションツールで繰り返し使用することで、よりよい里海プロジェクトのイメージを表現し、効果的なアピールをすることができる重要な要素です。

下記の色を里海プロジェクトの基本色とし、あらゆるデザインに統一して表現して下さい。

DIC N-873
C60 Y23

DIC N-829
C35 Y100

DIC N-893
C85 M50

3 里海プロジェクト シンボルマーク

satoumi
project
Seto Inland Sea, Kagawa

基本形 [TYPE:1]

基本CMYK

モノクロの場合

単色の場合

1000年先の未来へ。
美しい里、豊かな海



1000年先の未来へ。
美しい里、豊かな海



1000年先の未来へ。
美しい里、豊かな海



- DIC N-873 (C60 Y23)
- DIC N-829 (C35 Y100)
- DIC N-893 (C85 M50)
- WHITE

- K100
- K35
- K65
- K0

- DIC N-873 100
- DIC N-873 35
- DIC N-873 65
- DIC N-873 0

ロゴマークの背景に地色や写真を入れる場合は、原則として白マドにして使用する。

※ロゴマークに対して白マドの比率は、下記フォーマット参照。



4 里海プロジェクト シンボルマーク

基本形 [TYPE:2]

satoumi
project
Seto Inland Sea, Kagawa

キャッチコピーをはずして用いたい場合にお使いください。

基本CMYK



モノクロの場合



単色の場合



■ DIC N-873 (C60 Y23)
■ DIC N-829 (C35 Y100)
■ DIC N-893 (C85 M50)
□ WHITE

■ K100
■ K35
■ K65
□ K0

■ DIC N-873 100
■ DIC N-873 35
■ DIC N-873 65
□ DIC N-873 0

ロゴマークの背景に地色や写真を入れる場合は、原則として白マドにして使用する。

※ロゴマークに対して白マドの比率は、下記フォーマット参照。



5 里海プロジェクト
シンボルマーク
バリエーション

基本形 [TYPE:1 バリエーション]

satoumi
project
Seto Inland Sea, Kagawa

バリエーションを使用する場合、下記の中から選択使用が可能です。

1000年先の未来へ。
美しい里、豊かな海



1000年先の未来へ。
美しい里、豊かな海



[最小使用サイズ]
ロゴタイプの部分が
左右20mm以下の場合の
使用は禁止。

1000年先の未来へ。
美しい里、豊かな海



1000年先の未来へ。
美しい里、豊かな海



6 里海プロジェクト
シンボルマーク
バリエーション

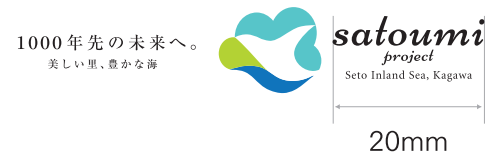
基本形 [TYPE:1 バリエーション]

satoumi
project
Seto Inland Sea, Kagawa

バリエーションを使用する場合、下記の中から選択使用が可能です。

[最小使用サイズ]

ロゴタイプの部分が
左右20mm以下の場合の
使用は禁止。



美
し
い
里
、
豊
か
な
海

未
来
へ
。

1
0
0
0
年
先
の



美
し
い
里
、
豊
か
な
海

未
来
へ
。

1
0
0
0
年
先
の



7 里海プロジェクト
シンボルマーク
バリエーション

基本形 [TYPE:2 バリエーション]

satoumi
project
Seto Inland Sea, Kagawa

キャッチコピーをはずして用いたい場合にお使いください。

バリエーションを使用する場合、下記の中から選択使用が可能です。

[最小使用サイズ]
ロゴタイプの部分が
左右20mm以下の場合の
使用は禁止。



8 里海プロジェクト ロゴタイプ

satoumi
project
Seto Inland Sea, Kagawa

ブランドロゴは、単色での使用の際、スミ(BL100%)、白ヌキ、もしくはブランドカラー※をご使用ください。

satoumi
project
Seto Inland Sea, Kagawa



基本色

K 100

satoumi
project
Seto Inland Sea, Kagawa

satoumi
project
Seto Inland Sea, Kagawa

satoumi
project
Seto Inland Sea, Kagawa

[最小使用サイズ]
ロゴタイプの部分が
左右20mm以下の場合の
使用は禁止。




9 里海プロジェクト
封筒 角2/長3


satoumi
project
Seto Inland Sea, Kagawa

カラー：単色 印刷位置指定

[角2]



[長3]

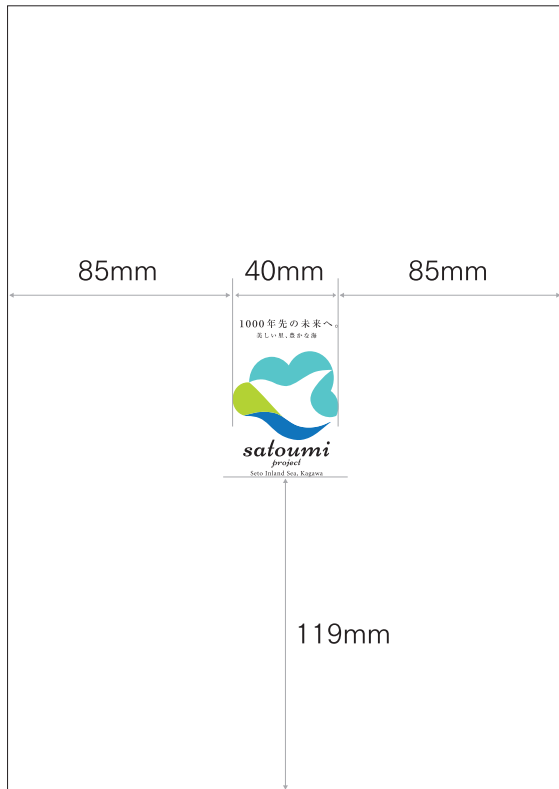


10 里海プロジェクト
A4冊子


satoumi
project
Seto Inland Sea, Kagawa

印刷位置指定

[A4冊子 - ①]




[A4冊子 - ②]



[A4冊子 - ③]



[A4冊子 - ④]

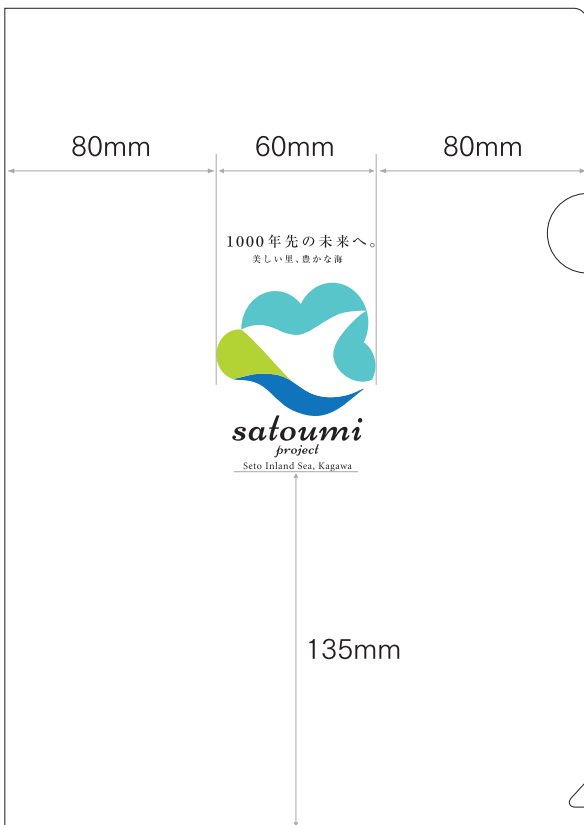


11 里海プロジェクト
A4クリアファイル

satoumi
project
Seto Inland Sea, Kagawa

印刷位置指定

[A4クリアファイル - ①]



[A4クリアファイル - ②]

